


# Линейни сифони



## Линейни сифони

Линейните сифони са елегантно и практично решение за отводняване на Вашата баня. Те дават възможност за реализиране на нестандартни дизайнерски решения, като



придават съвременен облик и стил на банята.

Висококачествените материали и технологии, вложени в изработката на сифоните, гарантират техния дълготраен експлоатационен живот.

Опростената форма на тялото на сифона позволява бърз и лесен монтаж в различните ситуации.

Стандартните размери, в които се изработват сифоните, са: 585 mm, 685 mm, 785 mm, 885 mm и 985 mm, поддържани на склад. АБ Студио Ви дава и възможност за изработка на сифони по Ваш дизайн и размери.







Модел:

Onda




Дължини:

L= 585 мм L= 685 мм L= 785 мм L= 885 мм L= 985 мм

Широчина:

L= 85 мм



Модел:

Meander




Дължини:

L= 585 мм L= 685 мм L= 785 мм L= 885 мм L= 985 мм

Широчина:

L= 85 мм



Модел:

Plaza



Дължини:

L= 585 мм L= 685 мм L= 785 мм L= 885 мм L= 985 мм

Широчина:

L= 85 мм



Модел:


Glass Line

Дължини:

L= 585 мм L= 685 мм L= 785 мм L= 885 мм L= 985 мм

Широчина:

L= 85 мм



Модел:

Base

Дължини:

L= 585 мм L= 685 мм L= 785 мм L= 885 мм L= 985 мм

Широчина:

L= 85 мм



Модел:

Glass Line



Дължини:

L= 585 мм L= 685 мм L= 785 мм L= 885 мм L= 985 мм

Широчина:

L= 85 мм



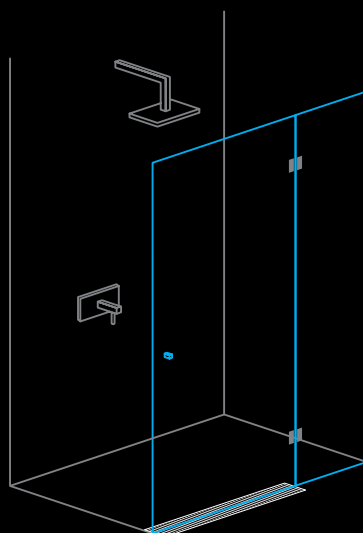
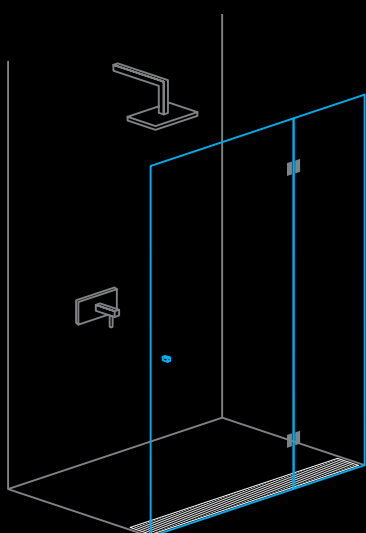
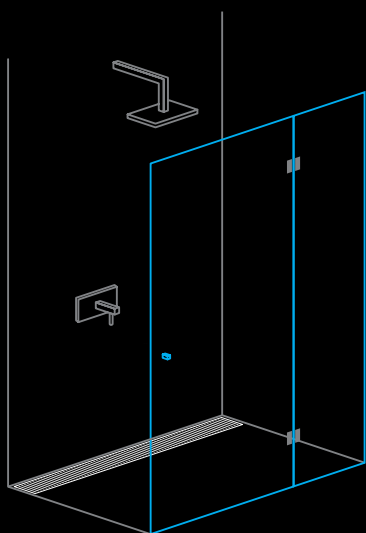
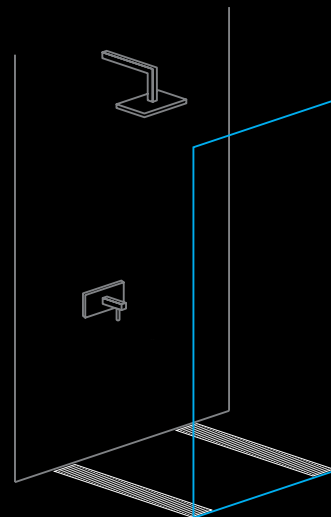
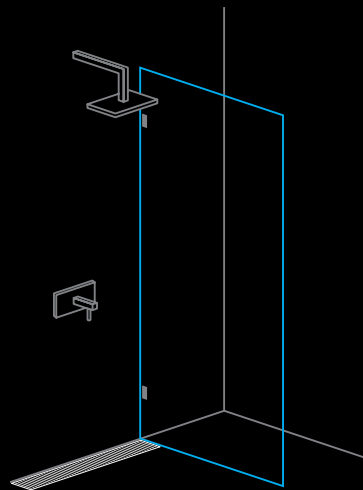
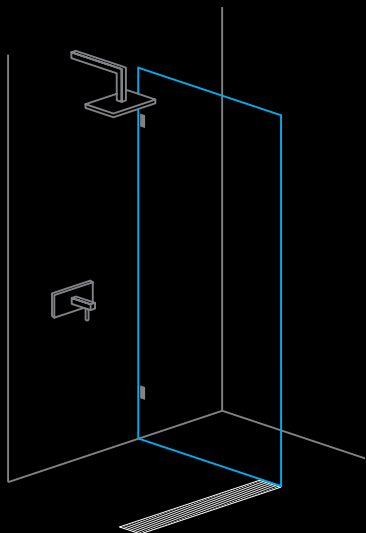
## Видове решетки

Дизайнът на решетките е съобразен с най-често срещаните линии в банята. Те могат да бъдат изчистени и семпли или плавни и елегантни с възможност за комбиниране

към останалото оборудване. Декоративните решетки са разработени в две основни линии: висококачествена неръждаема стомана и закалено стъкло. При моделите със стъклени решетки или вграждане на плочки, водата се оттича лесно през

тесния процеп около стъклената решетка. Произвеждат се в стандартни цветове - бяло и черно. Кантираното закалено стъкло е трайно фиксирано към основата от неръждаема стомана. Специалните обработки - лазерно изрязване и полиране при стоманата, закаляване и кантиране на стъклата, придават завършеност и прецизност на детайлите. Ъгловите сифони, които изработваме, предлагат практично решение в нестандартни ситуации.





## Монтаж

За разлика от точковите сифони, при които са необходими четири наклони, то при линейните сифони наклоните са опростени и са два. При правилното нивелиране с помощта на фланците и спазването на необходимия наклон от мин. 2° сифонът ще поема цялото количество вода.

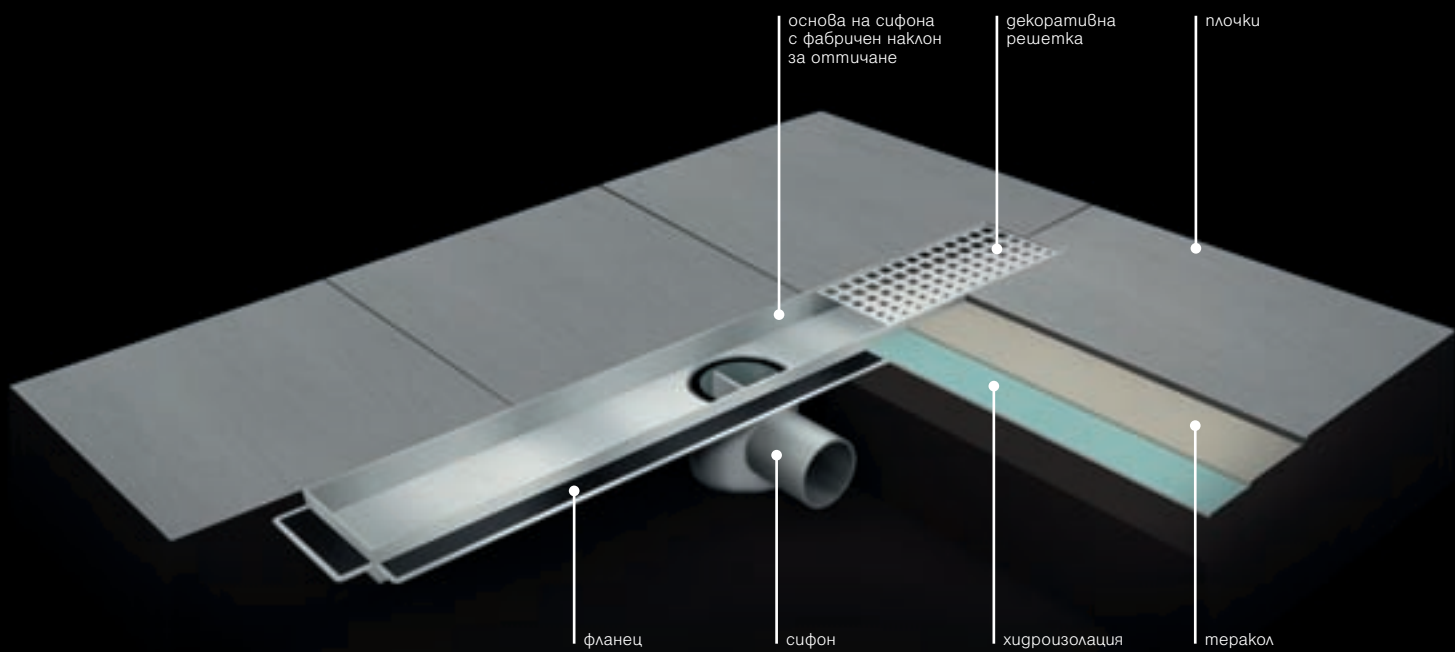


## Материали

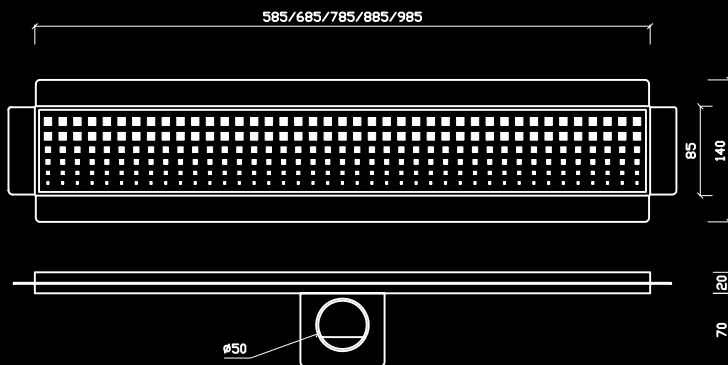
- Висококачествена стомана 1.4301
- Стъкло 6 mm, закалено, лакобел (бяло и черно)

Тялото на сифона се състои от четири части: корпус, в който се поставя декоративната решетка, рогов сифон, воден затвор и фланци. Корпусната част е изработена от висококачествена стомана. Чрез преса е придаден наклон по надлъжната ос за по-добро оттичане. Съединенията между корпусната част, роговия сифон и фланците са чрез ръчно направени заварки, гарантиращи непротичането на сифона. Роговият сифон с воден затвор служи за предотвратяване на появата на неприятни миризми и запушване. Гуменият пръстен на водния затвор е с цел уплътняване и защита от насекоми. Линейният сифон е проектиран така, че бързо и лесно да се извършва ревизиране и почистване. Размерът на отворите (не по-голям от 5 mm) е съобразен с всички изисквания за безопасност при ползване. Хоризонталните фланци са опесъчени, което допринася за по-доброто сцепление на хидроизолацията към фланеца. Също така, при монтаж те служат за лесното нивелиране на настилната и придаване на опростените наклони в банята. Строителната височина на роговия сифон е минимална, съобразена с изходната тръба Ø50 за оптимално оттичане.

АБ Студио Ви предлага луксозни продукти, българско производство с високо качество и надеждност на добра цена.



- изработени от висококачествена неръждаема стомана
- вграден наклон в основата на сифона за оптимално оттичане
- рогов сифон с подвижен воден затвор, против миризми
- хоризонтални фланци за по-лесен монтаж и по-добра връзка с хидроизолацията
- високи дебители на вода
- ниска строителна височина
- лесен за почистване /подвижен воден затвор/
- лесен монтаж - опростени наклони на пода
- възможност за изработка на поръчкови дължини и ъглови решения















# Линейни сифони

ЦЕНОВА ЛИСТА **2012**

| Размер      | Onda                                                                                              | Plaza                                                                                             | Glass Line                                                                                        | Meander                                                                                             | Base                                                                                                |
|-------------|---------------------------------------------------------------------------------------------------|---------------------------------------------------------------------------------------------------|---------------------------------------------------------------------------------------------------|-----------------------------------------------------------------------------------------------------|-----------------------------------------------------------------------------------------------------|
| 585 x 85 mm |  253,00 лв/бр.  |  286,00 лв/бр.  |  312,00 лв/бр.  |  323,00 лв/бр.  |  250,00 лв/бр.  |
| 685 x 85 mm |  278,00 лв/бр.  |  311,00 лв/бр.  |  342,00 лв/бр.  |  362,00 лв/бр.  |  278,00 лв/бр.  |
| 785 x 85 mm |  306,00 лв/бр.  |  340,00 лв/бр.  |  369,00 лв/бр.  |  387,00 лв/бр.  |  298,00 лв/бр.  |
| 885 x 85 mm |  332,00 лв/бр.  |  366,00 лв/бр.  |  399,00 лв/бр.  |  419,00 лв/бр.  |  324,00 лв/бр.  |
| 985 x 85 mm |  360,00 лв/бр. |  403,00 лв/бр. |  431,00 лв/бр. |  449,00 лв/бр. |  350,00 лв/бр. |